

T3 Flickr

Add-On zum Modul T3 Image Gallery

Bilder aus Flickr nahtlos in die
Bildergalerie der eigenen WebSite
integrieren.

System-Voraussetzungen:

WebSite mit TYPO3 ab Version 4.2 mit TYPO3 Modul
T3 Image Gallery

Kurzbeschreibung

Flickr ist einer der beliebtesten Online Bilderdienste im World Wide Web – bereits über vier Milliarden Bilder präsentieren die Flickr User hier im Internet. Und es werden laufend mehr.

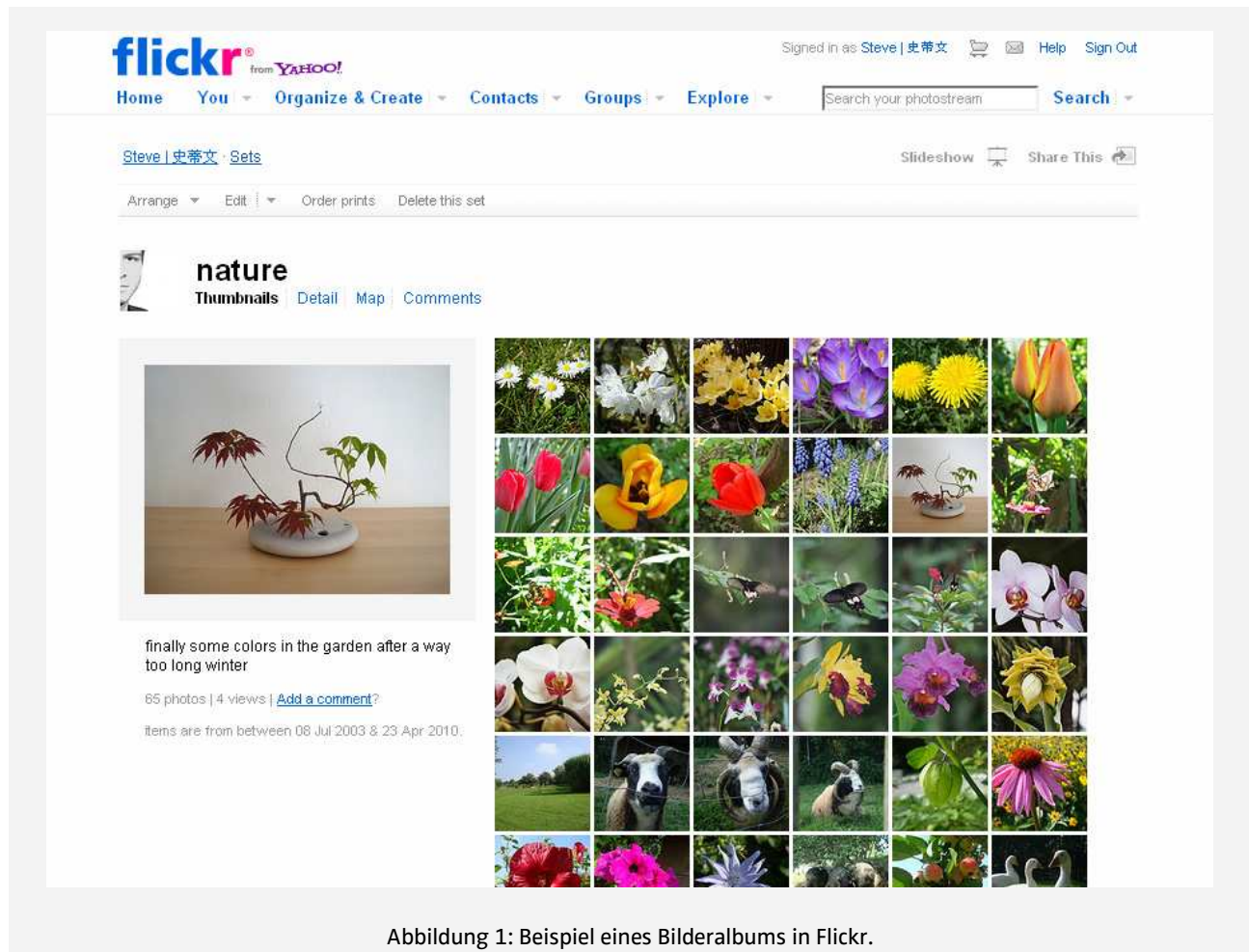


Abbildung 1: Beispiel eines Bilderalbums in Flickr.

Dabei ist Flickr nicht nur ein praktisches Tool zum Organisieren und Veröffentlichen von Bildern in Alben, Gruppen und Galerien. Die Plattform ermöglicht es auch, die Bilder abseits von Flickr weiter zu verwenden. Das hat den Vorteil, dass die Bilder unkompliziert an verschiedenen Stellen im Web (beispielsweise auf der WebSite, im Blog oder auch auf Bewertungsportalen) aus Flickr geladen und verwendet werden können.

Diese Funktion macht sich das TYPO3 Modul T3 Flickr aus dem Hause BlueChip zu Nutze: Mit der Flickr Erweiterung zu unserem Modul T3 Image Gallery [www.bluemedia.at/imagegallery/] können Content Manager von TYPO3 WebSites Flickr Bilder direkt auf der WebSite als Bildergalerie ausgeben.

Anlegen von Bildergalerien im TYPO3 Backend

Um Bildergalerien aus Ihren Flickr Bildern in TYPO3 zu verarbeiten, benötigen Sie das TYPO3 Modul T3 Image Gallery [www.bluedmedia.at/imagegallery/] sowie das ergänzende Modul T3 Flickr. Mit dieser Kombination haben Sie neben klassischen Bildergalerien (auf Basis Ihrer in TYPO3 abgelegten Bilder) auch die Option von Flickr-Bildergalerien im TYPO3 Backend verfügbar:

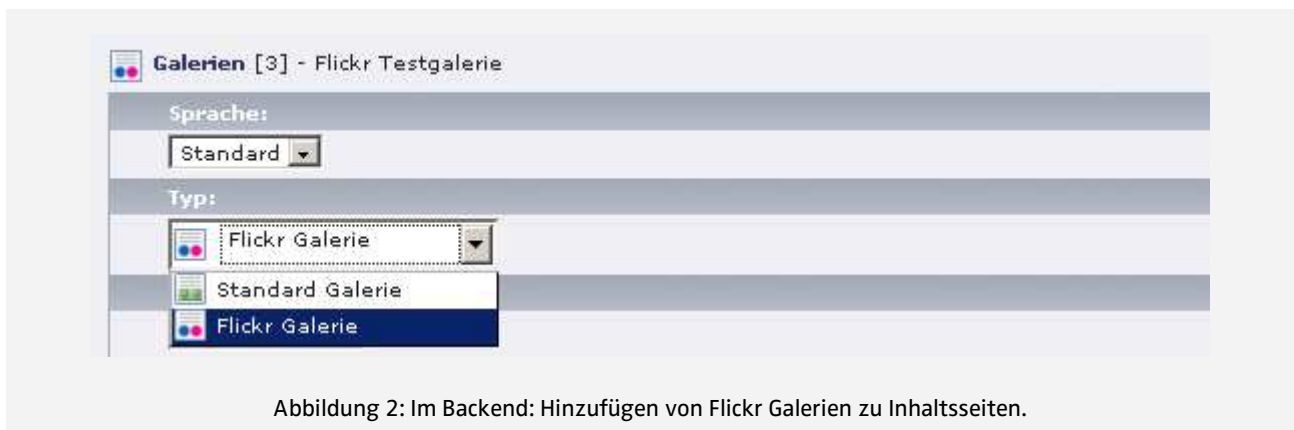


Abbildung 2: Im Backend: Hinzufügen von Flickr Galerien zu Inhaltsseiten.

Nach der Auswahl von „Flickr Galerie“ wird die Eingabemaske angepasst und die nötigen Daten können einfach im Formular eingegeben werden:

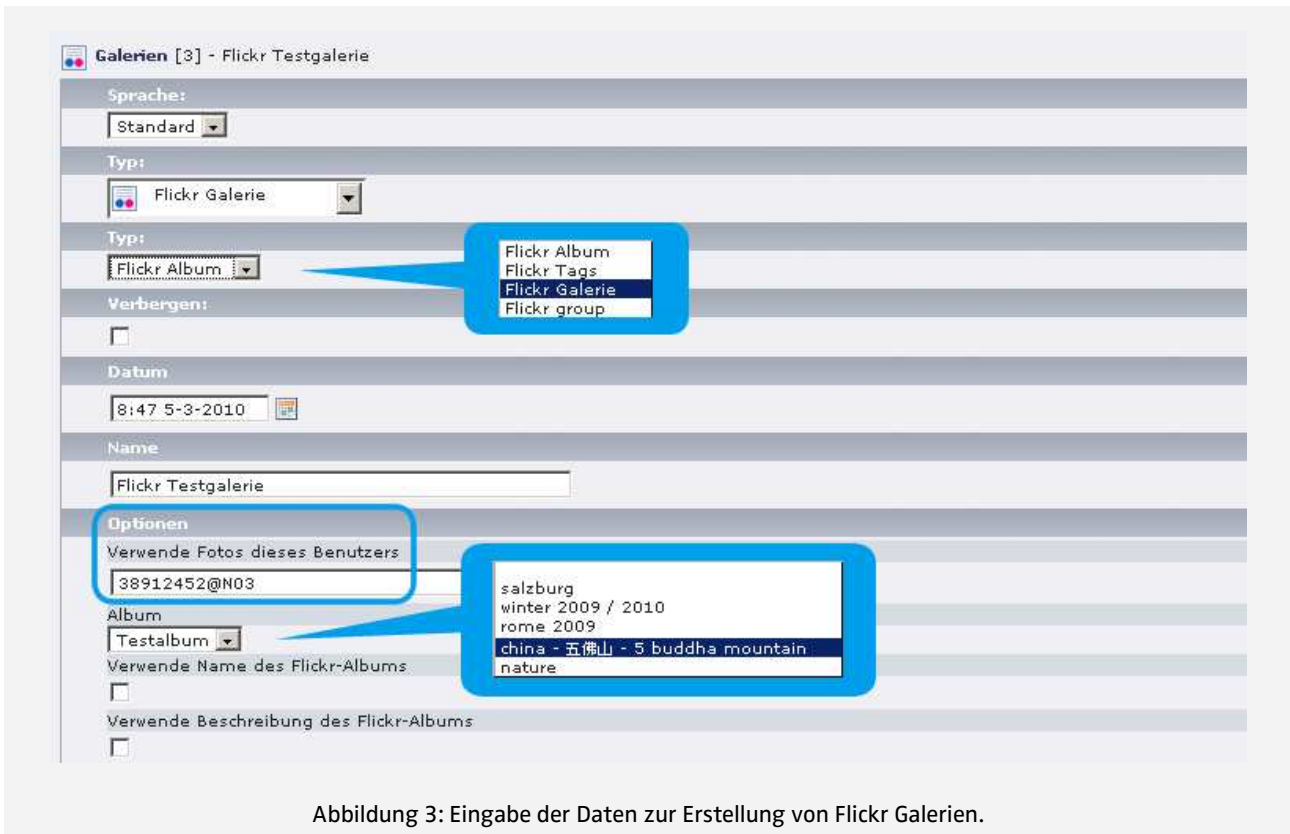


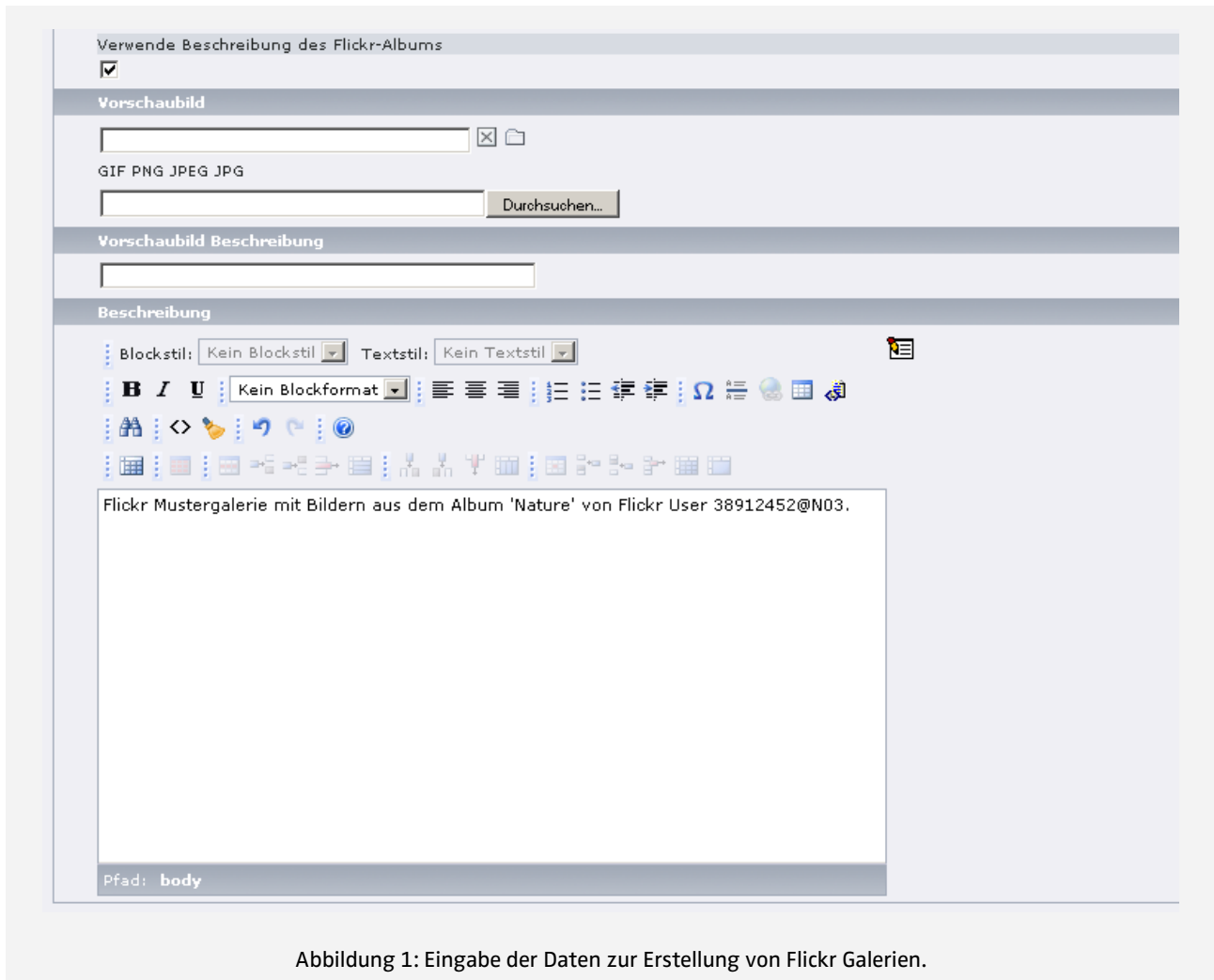
Abbildung 3: Eingabe der Daten zur Erstellung von Flickr Galerien.

Unter „Typ“ kann zwischen Alben, Galerien und Gruppen ausgewählt werden, je nachdem, wie Ihre Bilder in Flickr organisiert sind.

Zusätzlich besteht die Möglichkeit, Flickr Bilder nach Tags, also Beschlagwortung, auszulesen. Hierbei können die gewünschten Schlagworte (Tags) eingegeben werden, das Modul T3 Flickr liest dann alle passenden Bilder aus Flickr aus.

Wichtig ist die Eingabe des Benutzers. Hier wird die Flickr ID benötigt (nicht der User-Name). Diese ID kann sehr einfach auf der Webseite IDGettr [<http://idgettr.com>] abgerufen werden. Nach Eingabe der ID muss das Formular einmal gespeichert werden, um die Inhalte (wie Alben oder Galerien) dieses Users aus Flickr zu laden. Anschließend kann auf Basis der vorherigen Angaben ein Album (oder eine Galerie oder Gruppe) des Users ausgewählt werden.

Weitere Optionen beinhalten ein optionales Vorschaubild (wird ansonsten standardmäßig aus den Flickr Daten generiert), einen Beschreibungstext zur Galerie sowie einen Beschreibungstext zum Vorschaubild.



Auf der entsprechenden Inhaltsseite werden die Flickr Galerien angezeigt. Klassische Bildergalerien und Flickr Galerien können natürlich auch kombiniert werden, sie werden in der Ausgabe auf der WebSite gemeinsam aufgelistet, und für den User ist kein Unterschied zu erkennen.



Abbildung 2: Inhaltsseite mit klassischen Bildergalerien und Flickr Galerien.

Frontend - Ansicht für den User

Die folgenden Abbildungen zeigen die fertige Bildergalerie auf der WebSite:



Abbildung 3: Ansicht auf der WebSite: Liste der Bildergalerien.

Mehrere Bildergalerien werden gemeinsam mit dem Beschreibungstext und einem Vorschaubild in einer Liste angezeigt (hier eine Flickr Galerie und zwei klassische Bildergalerien). Mit einem Klick gelangt der User zur ausgewählten Bildergalerie:



Abbildung 7: Ansicht auf der WebSite: Flickr Galerie.

Hier können die einzelnen Bilder wiederum mit einem Klick auf die Thumbnail-Vorschau vergrößert werden. Dabei wird die jeweilige Bilddatei in einer sogenannten Lightbox vor der abgedunkelten WebSite im Hintergrund angezeigt:

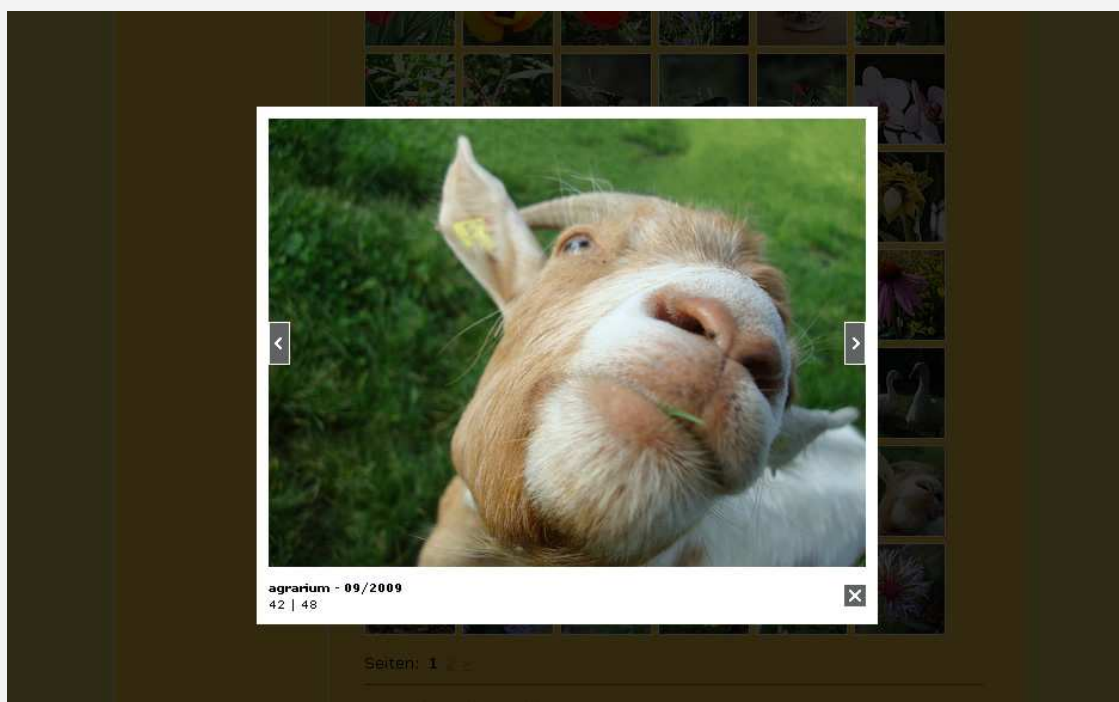


Abbildung 4: Vergrößerte Bildansicht in einer Lightbox.

Optional wird hier auch der Bildtitel aus Flickr ausgegeben.

Übrigens: Sollte mal der eine oder andere Schnappschuss nicht ganz perfekt gelungen sein: Für die einfache Optimierung und Bearbeitung Ihrer Bilder – ebenso direkt aus dem TYPO3 Backend heraus – haben wir ein äußerst komfortables Modul zur Online Bildbearbeitung entwickelt. Näheres zu diesem TYPO3 Modul mit dem Namen T3 Pixlr finden Sie auf der BlueChip WebSite [www.bluedmedia.at/pixlr/].

Kontakt & Info



Online Produktinfo: www.bluedata.at/flickr/

Für weitere Auskünfte und Preisinformationen stehen wir Ihnen gerne persönlich unter folgenden Kontaktmöglichkeiten zur Verfügung:



BlueChip Software GmbH - Abteilung Web & Internet
www.bluechip.at/web

T +43 6542 575840
E media@bluechip.at

 www.facebook.com/bluechipmedia
 www.twitter.com/bluechipmedia