

# T3 News

TYPO3 News Modul tt\_news

News, Angebote oder Events  
in strukturierten Listenansichten  
und Detailseiten ansprechend  
präsentieren.

System-Voraussetzungen:  
WebSite mit TYPO3 ab Version 4.2

## Kurzbeschreibung

News und aktuelle Angebote sind zentrale Inhalte vieler WebSites – häufig sogar direkt auf der Startseite. Hier werden den Usern unterschiedliche Informationen bereitgestellt: seien es Neuigkeiten aus dem Unternehmen, Updates zu interessanten Entwicklungen in einer Branche, die Ankündigung von Produkten und Events oder die Bewerbung von besonderen Angeboten.

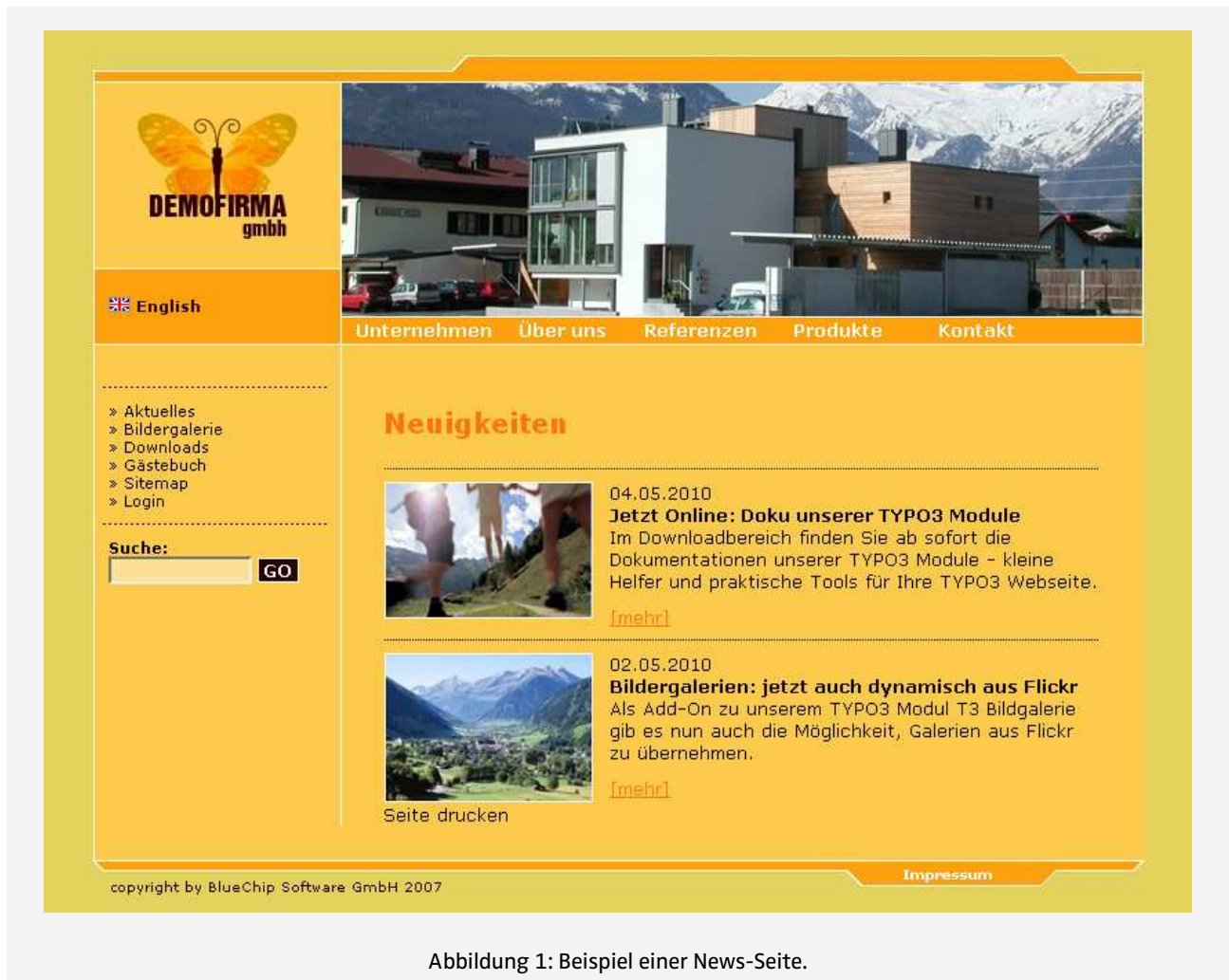


Abbildung 1: Beispiel einer News-Seite.

Mit dem Modul **T3 News** wird die TYPO3 Extension „tt\_news“ in das CMS Backend integriert. Damit bietet BlueChip den Content Managern von TYPO3 WebSites ein schlankes, einfach bedienbares und dennoch funktionsreiches Werkzeug für Newsmeldungen.

Einzelne Newsmeldungen können mit dem Modul **T3 News** über einfache Eingabemasken eingepflegt werden. Die einzelnen Beiträge lassen sich dann übersichtlich in Form von Listenansichten mit jeweiliger Verlinkung auf die Detailseiten anzeigen. Zusätzlich besteht auch die Möglichkeit, die Newseinträge z.B. schon auf der Startseite in Form von kurzen Teasern auszugeben und mit diesen Kurz-News die Lust zum Weiterlesen zu wecken.

## Anlegen von Newsmeldungen im TYPO3 Backend

Newseinträge werden mit dem Modul **T3 News** gesammelt in einem eigenen Systemordner „Newseinträge“ abgelegt und verwaltet:



Abbildung 2: Im Backend: Hinzufügen von Newseinträgen im Systemordner.

Hier können unkompliziert neue Einträge angelegt werden. Es öffnet sich die Maske für Newseinträge, die mit den entsprechenden Daten befüllt werden kann:

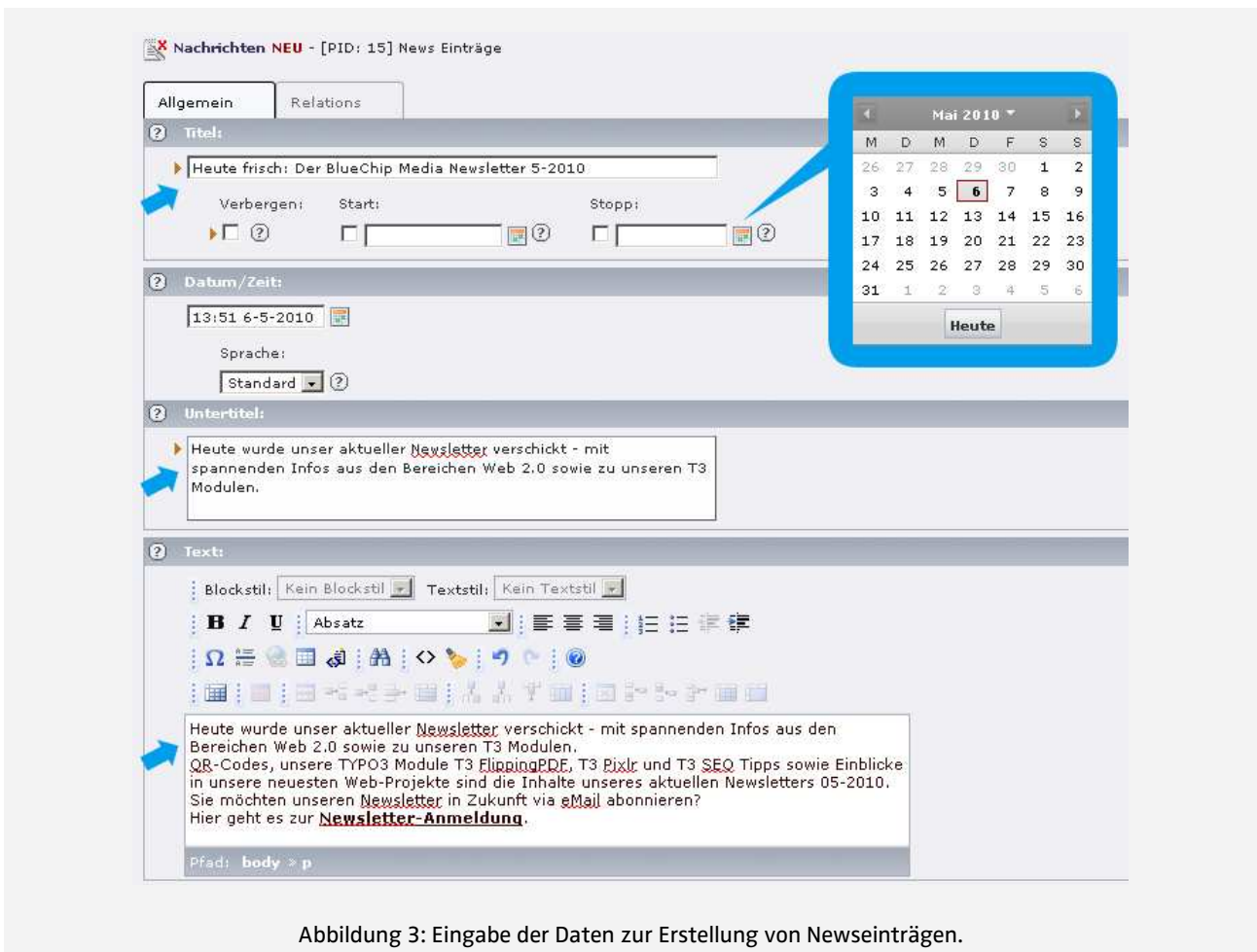


Abbildung 3: Eingabe der Daten zur Erstellung von Newseinträgen.

Unter dem Reiter „Allgemein“ werden Informationen wie Titel und Untertitel des Newseintrages sowie der eigentliche Text eingegeben. Optional kann auch gleich hier die Laufzeit des Beitrages eingegeben werden – dies ist besonders praktisch für Informationen und Angebote mit zeitlich begrenzter Gültigkeit (wie beispielsweise Last Minute Pauschalen oder Veranstaltungen).

Unter dem Reiter „Relations“ können weitere Angaben gemacht werden. So kann die Newsmeldung einer Kategorie (Objekte) zugewiesen werden. Auf Inhaltsseiten können später beispielsweise alle Newsmeldungen einer bestimmten Kategorie angezeigt werden.

Weiters gibt es hier die Möglichkeit, ein Vorschaubild zur Newsmeldung aus der TYPO3 Ablage zuzuweisen oder ein neues Bild hochzuladen. Dazu können wiederum eine Bildunterschrift und ein Alt-Text eingegeben werden. Abschließend kann der Newseintrag noch mit einer Datei hinterlegt werden (beispielsweise ein PDF Download mit Detailinformationen zu einem Angebot) – dies funktioniert wie auch beim Vorschaubild über die TYPO3 Datenablage oder über einen neuen Upload.

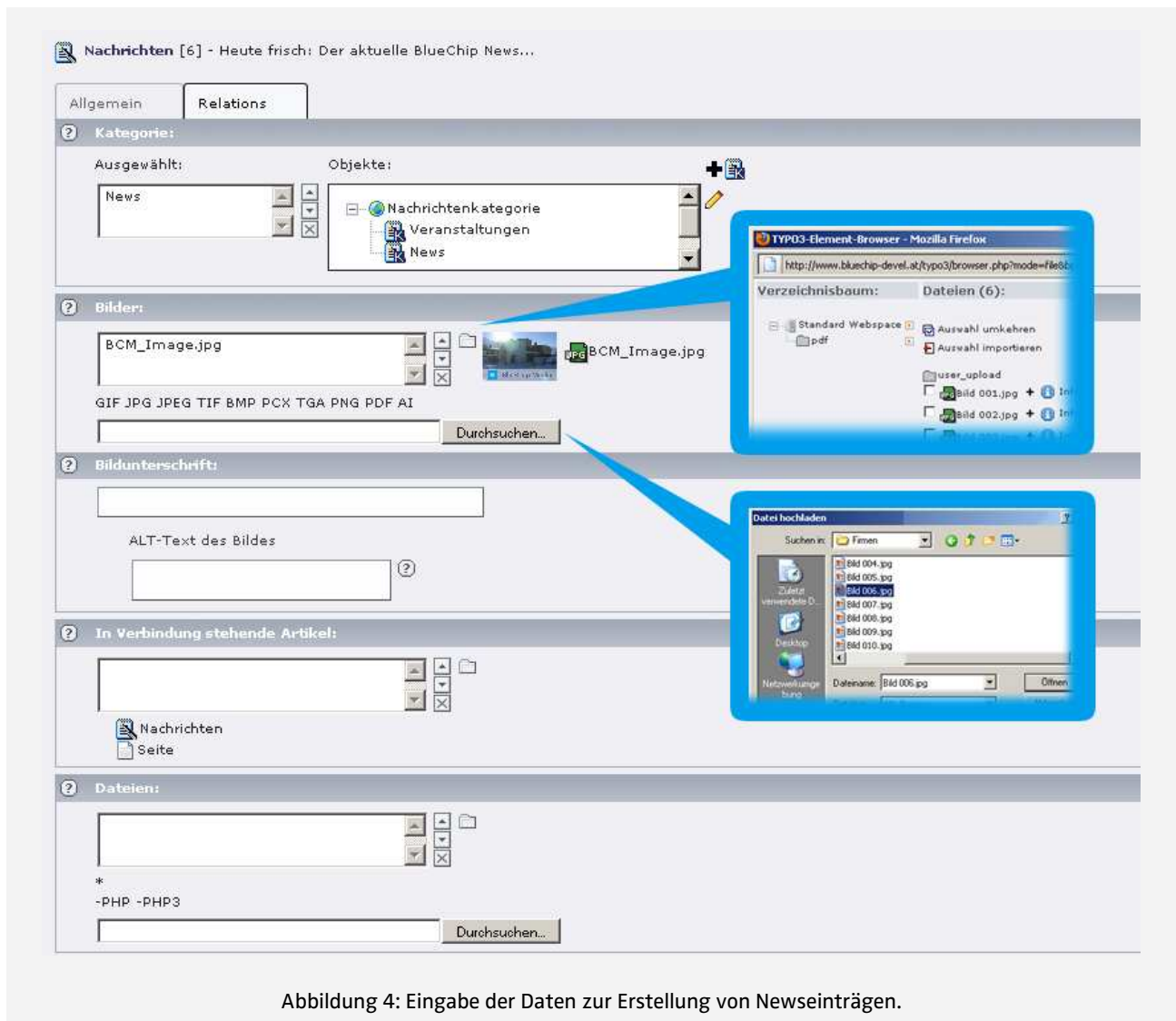


Abbildung 4: Eingabe der Daten zur Erstellung von Newseinträgen.

Auf der entsprechenden Inhaltsseite wird das PlugIn „Neuigkeiten“ hinzugefügt und es werden die im Systemordner hinterlegten Newseinträge ausgegeben.

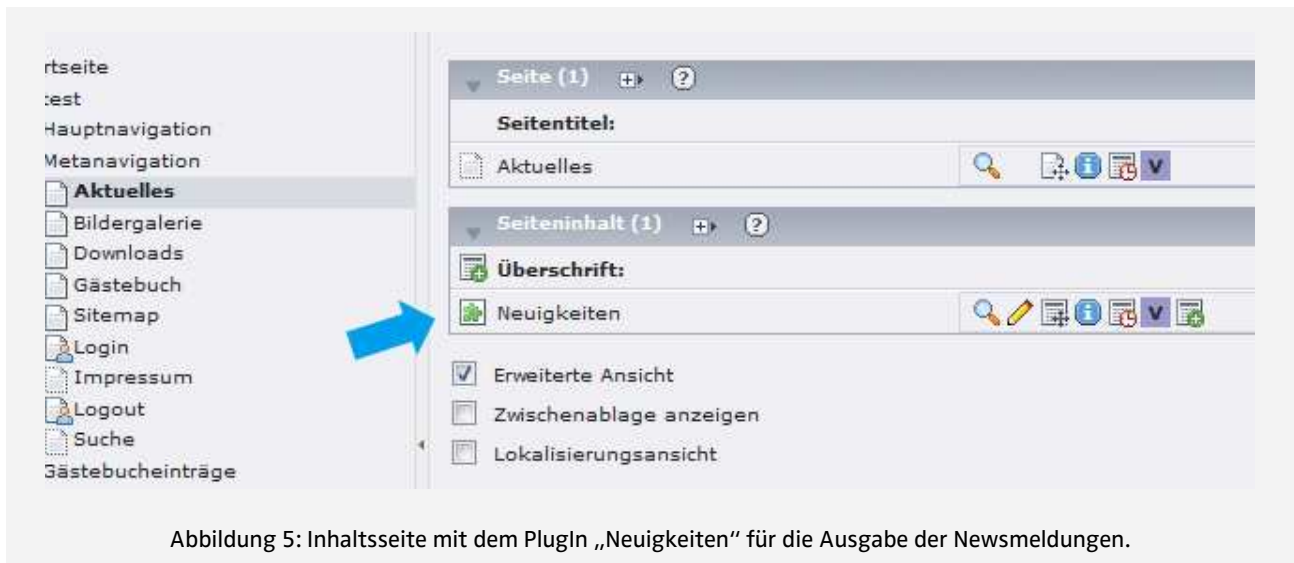
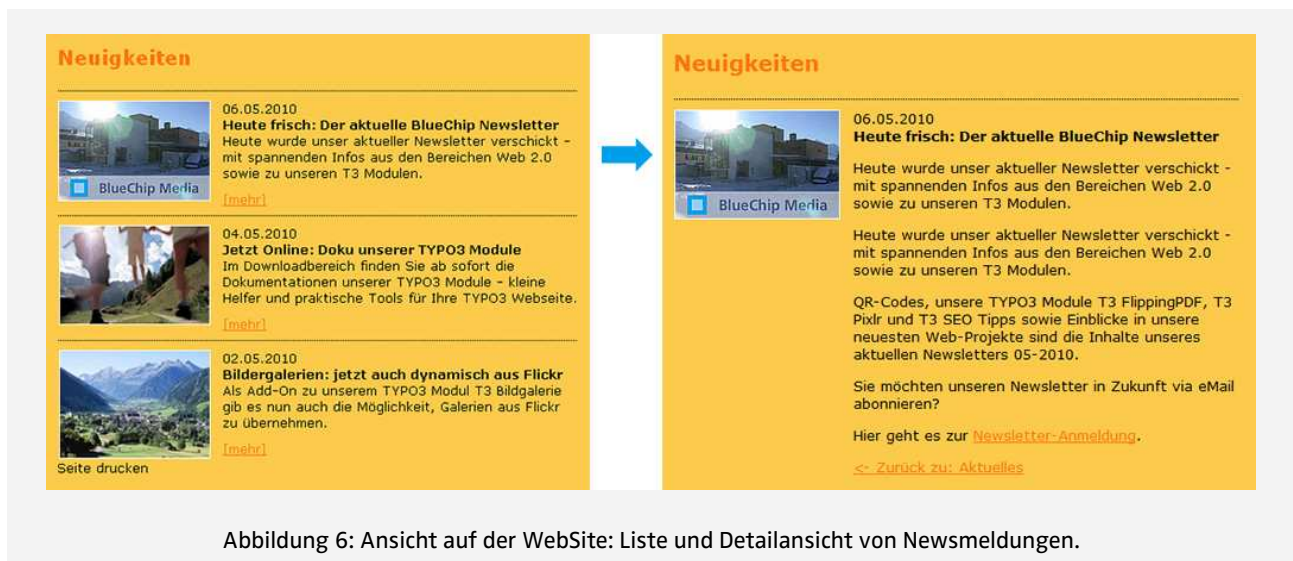


Abbildung 5: Inhaltsseite mit dem PlugIn „Neuigkeiten“ für die Ausgabe der Newsmeldungen.

Die Einstellungen im PlugIn werden von BlueChip bei der ersten Einrichtung nach individuellen Kundenbedürfnissen vorgenommen.

## Frontend - Ansicht für den User

Die folgenden Abbildungen zeigen die fertige News-Seite auf der WebSite:



In der Ansicht für den User werden alle Newseinträge (nach Filterung im PlugIn) in einer Liste mit Vorschaubild, Titel und Untertitel ausgegeben. Mit einem Klick auf das Bild oder auf „Details“ gelangt der User zur eigentlichen Newsmeldung mit dem vollen Text und eventuellen Dateianhängen.

## Kontakt & Info

Online Produktinfo: [www.bluemedia.at/news/](http://www.bluemedia.at/news/)

Für weitere Auskünfte und Preisinformationen stehen wir Ihnen gerne persönlich unter folgenden Kontaktmöglichkeiten zur Verfügung:



**BlueChip Software GmbH** - Abteilung Web & Internet  
[www.bluechip.at/web](http://www.bluechip.at/web)

T +43 6542 575840  
E [media@bluechip.at](mailto:media@bluechip.at)

f [www.facebook.com/bluechipmedia](http://www.facebook.com/bluechipmedia)  
t [www.twitter.com/bluechipmedia](http://www.twitter.com/bluechipmedia)